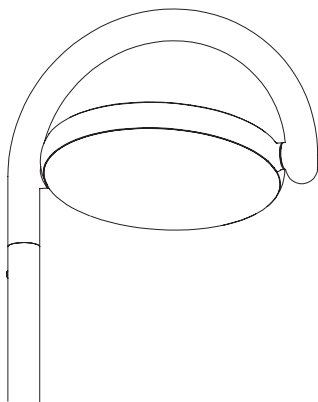


NAUDOJIMO INSTRUKCIJA

MARSELIS



Kaschkasch dizainas

HAY

TECHNINIAI DUOMENYS

Šis gaminys turi integruotą šviesos diodų (LED) modulį (3 000 K šilta balta spalva, 200–300 liumenų). Apskaičiuota LED modulio eksploatavimo trukmė yra 25 000 valandų.

Pasibaigus šviesos šaltinio gyvavimo ciklui, šviestuvas nebėra tinkamas naudoti ir turėtų būti utilizuotas.

DĖMESIO

Kai kuriose šalyse elektros instaliacijos darbus turi vykdyti įgalioti elektrikai ir (arba) rangovai. Dėl informacijos kreipkitės į vietos valdžios įstaigas. Draudžiama modifikuoti gaminį.

Įmonė HAY neprisiima jokios atsakomybės už savaviliškai modifikuotus ar kitaip pažeistus gaminius. Šis šviestuvas yra skirtas naudoti tik viduje.

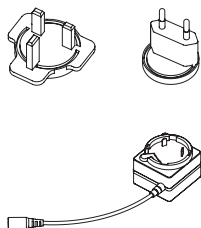
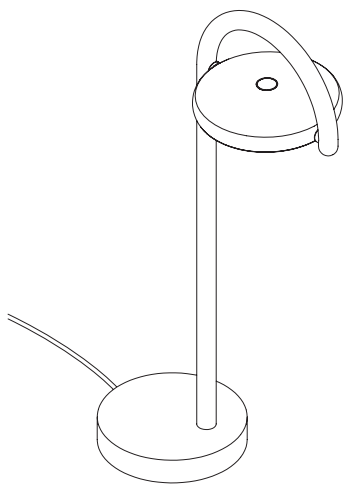
VALYMAS IR TECHNINĖ PRIEŽIŪRA

Gaminį valykite švelnia, drėgna šluoste ir švelnia valymo priemonė. Gaminio valymui nenaudokite alkoholio ar kitų tirpiklių. Lankstus išorinis šio šviestuvo kabelis nėra keičiamas; įrengimo

laidas yra pažeidžiamas, šviestuvas turi būti sunaikinamas. Prieš valydami gaminį, įsitinkite, kad elektros maitinimas yra išjungtas.

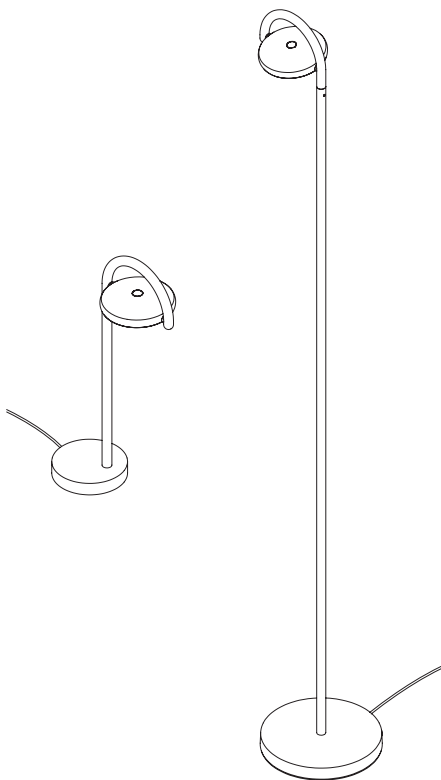


ŠVIESTUVO DETALĒS



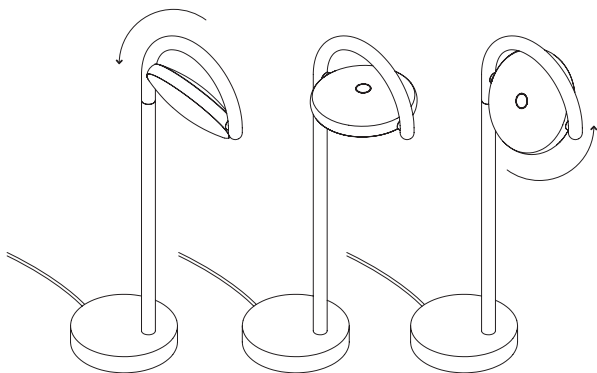
1.

Išimkite stalinį ar pastatomą šviestuvą iš dėžės. Šių šviestuvų montuoti nereikia.



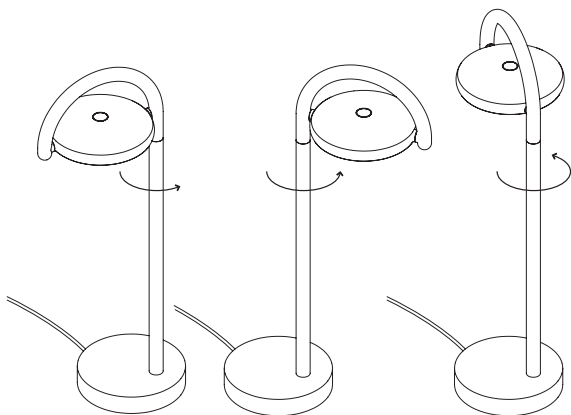
2.

Norint pakreipti šviesos šaltinį, šviestuvo galvutę horizontalia ašimi galima sukti 180 laipsnių kampu.



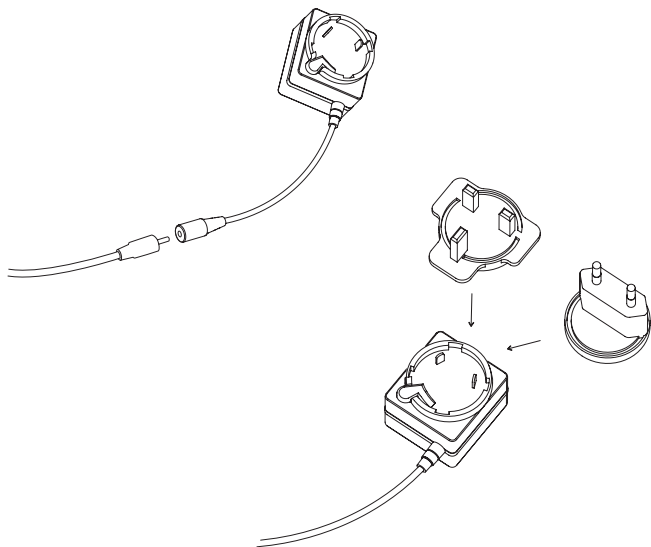
3.

Šviestuvo galvutė aplink korpuso ašį sukasi beveik 360 laipsnių kampu.



4.

Įjunkite šviestuvo laidą į maitinimo šaltinį. Naudokite jūsų regione tinkantį adapterį. Šviestuvą parengtas naudojimui.



5.

Sensorinis apšvietimo stiprumo reguliatorius randasi šviestuvo galvos viršuje.

